

WG MOBILE

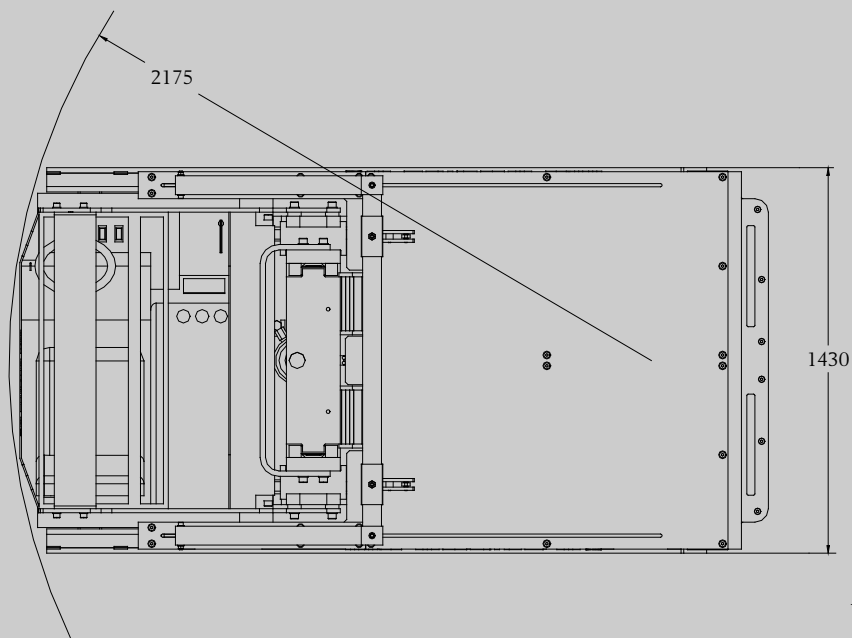
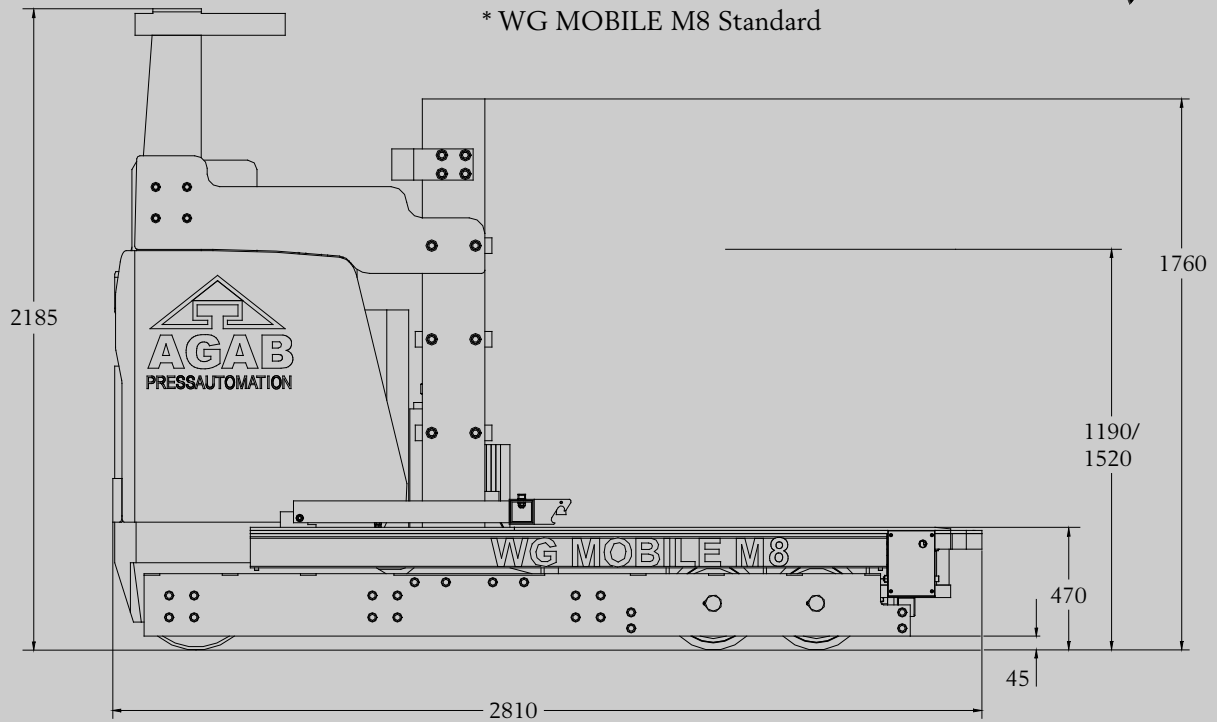


AGAB
PRESSAUTOMATION

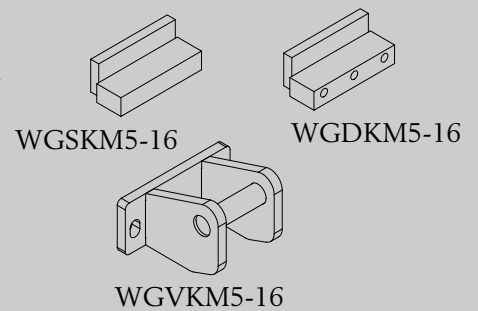
WG MOBILE



* WG MOBILE M8 Standard



- * Många olika typer och storlekar
- * Many different types and sizes
- * Viele verschiedene Typen und Größen



WG MOBILE



Ergonomisk förarmiljö
Ergonomic operating board
Ergonomischer Fahrerplatz



Krysslaser för exakt positionering
Cross laser for exactly positioning
Kreuzlaser zur genauen Positionierung



M8 med enstationsbord
M8 with one station rack
M8 mit Einstationsgestell



Steglös inställning av automatiska krokar
Adjustable automatic hooks
Stufenlose automatische Hakeneinstellung



Verktygsställ i olika nivåer
Die racks in different levels
Werkzeuggestelle mit mehreren Etagen



Flexibel hantering
Flexible die cart
Flexibler Werkzeugwechselwagen

WG MOBILE



Verktygsväxlingsvagn WG MOBILE

WG MOBILE M5 – M16 är en batteridriven flexibel verktygsväxlingsvagn som hanterar tunga verktyg och tjänar i huvudsak 3 syften:

- Snabb verktygshantering
- Säker hantering, minskar olyckorna
- Besparar personalen från förslitningsskador

WG MOBILE består av:

- Knuff/draganordning för inskjutning/ utdragning av verktyg
- Hydraulisk höjdjustering
- Automatisk dockning
- Automatisk i och urkrokning
- Batteridriven mobil verktygsväxlare
- CE och driftsanvisning på svenska

Die cart WG MOBILE

WG MOBILE M5 – M16 is a batteripowered die cart which is handling heavy dies and has three main purposes:

- Quick die handling
- Safe handling, less risk of injuries
- Makes the heavy work easier for the personnel

WG MOBILE consists of:

- Feeding device to push/pull the die
- Hydraulic height adjustment
- Automatic docking
- Automatic die hooking system
- Batteripowered die cart
- CE and operating instruction in English

Werkzeugwechselwagen WG MOBILE

WG MOBILE M5 – M16 ist ein mobiler Werkzeugwechselwagen, welcher auf sehr flexibler Weise schwere Werkzeuge transportieren kann und hat hauptsächlich drei Aufgaben:

- Schnelle Werkzeughanterung
- Sichere Hantierung, vermeidet Unglücksfälle
- Verhindert Verschleißschäden beim Personal

WG MOBILE bestehend aus:

- Werkzeugaufnahme durch Zug- und Schubsystem
- hydraulische Höhenverstellung
- Anordnung zur Andockung an Presse und Gestell
- automatisches Ver-/Entriegelungssystem
- batteriegetriebener Antrieb
- CE Vorschriften und deutsche Bedienungsanleitung

WG MOBILE

1000 – 16000 kg

400 – 3.500 mm

400 – 2.000 mm

3 – 5 min

48V

RAL 1028

Data

Verktygsvikt

Verktygsbredd

Verktygsdjup

Växlingstid

Batteri

Färg

Data

Die weight

Die width

Die depth

Change time

Batteri

Colour

Daten

Werkzeuggewicht

Werkzeugbreite

Werkzeugtiefe

Wechselzeit

Batterie

Farbe



**Hoffmann
Metalcare**

Gildenweg 35
3334 KC Zwijndrecht (NL)

+31 (0)78 - 610 2388
info@hoffmann-metalcare.nl